

394

Lineargitter für Selbstmontage

LINEARGITTER

ALUMINIUM



MATERIAL

- Hergestellt aus Aluminiumprofilen: AlMgSi 0,5 (gemäß EN 12020-2)
- Silberfarbig [E6/EV1] [20 Mikron] eloxiert oder pulverbeschichtet nach RAL-Farbtönen [60-80 Mikron]. Bronzefarbig eloxiert nicht möglich

Bemerkung: Nicht begehbar.

MAßE

- Abstand zwischen Stäben: 9,5 mm
- Länge der Profile: 3 oder 5,6 Meter
- 394/2:
 - Länge Lineargitter: min. 110 mm - max. 3510 mm
 - Breite Lineargitter:
 - Pro Gitterelement: min. 55mm - max. 220 mm
 - Gekoppelt: max. 1055 mm
- 394/3:
 - Länge Lineargitter ohne Rahmen: min. 100 mm - max. 3500 mm
 - Breite Lineargitter ohne Rahmen:
 - Pro Gitterelement: min. 45mm - max. 209 mm
 - Gekoppelt: max. 1045 mm
- Stäbe sind längs angeordnet

BEFESTIGUNG

- Keine Befestigung

ANZAHL DER QUERVERBINDUNGEN/LÄNGE

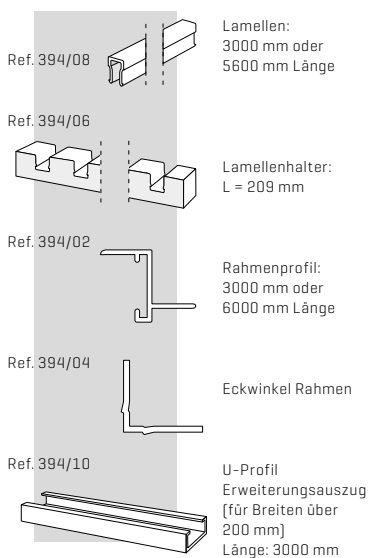
- 300 - 500 mm: 2 Stück
- 501 - 900 mm: 3 Stück
- 901 - 1300 mm: 4 Stück
- 1301 - 1700 mm: 5 Stück
- 1701 - 2100 mm: 6 Stück
- 2101 - 2600 mm: 7 Stück
- 2601 - 3000 mm: 8 Stück

TEILE

- Einfaches Klippsystem

TYPISCHE ANWENDUNGEN

- Theken, Heizkörperverkleidungen



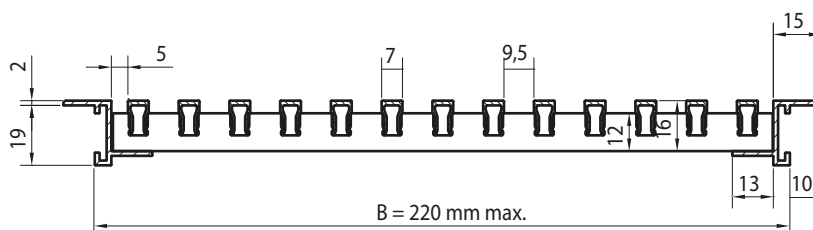
TECHNISCHE DATEN

Alle Eigenschaften gelten für die Standardausführung des Lüftungsgitters, sofern nicht anders angegeben.

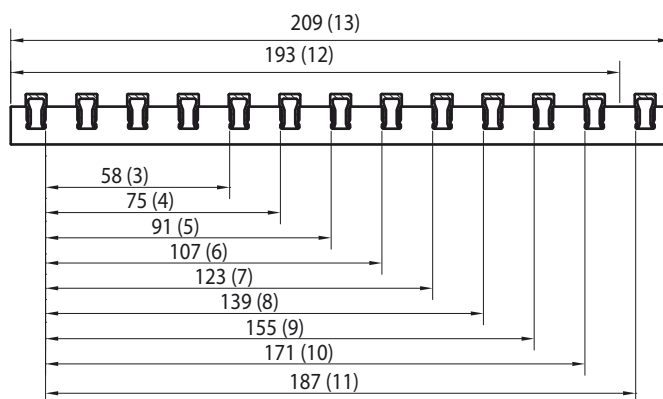
Technische Daten	
Optischer freier Querschnitt	59 %
Physischer freier Querschnitt	59 %



TECHNISCHE ZEICHNUNGEN



394/2: Lineargitter mit Rahmen



394/3: Lineargitter ohne Rahmen

Schnittzeichnungen